

BARRIERE DE FOULE 14 BARREAUX (2M) et 17 BARREAUX (2,50M)

DESCRIPTIF

Pour les fêtes locales les manifestations sportives, les défilés, partout dans les villages comme dans les villes, les barrières de foule TECHNI.PRO protègent le public. Les pieds décalés permettent un rangement au carré. Son système d'accrochage la rend utilisable sur tout type de terrain.

Descriptif: barrière 2 m, 14 barreaux diamètre 16, plaque d'identification 170 x 100 mm entièrement galvanisé à chaud.

Hauteur : 105cm, poids : 14,5 kg.

Descriptif: barrière 2,50 m, 17 barreaux diamètre 16, plaque d'identification 170 x 100 mm entièrement galvanisé à chaud.

Hauteur : 105cm, poids : 17 kg.



BARRIERE DE FOULE PLASTIQUE




DESCRIPTIF

Barrière en matière plastique.

Longueur: 1260, H. 1021mm - poids: 6,5 kg

Longueur: 1980, H. 1021mm - poids: 8,8 kg

Couleurs: jaune, orange, vert ou bleu




BARRIERE LISBONNE

DESCRIPTIF

Acier peint sur zinc colori selon RAL.
main courante: 50 x 30
Dimensions du cadre : 35 x 35
Dimensions de la croix: 30 x 30
2 longueurs : 1 ou 1,50 m

RAL: 5010.1021.3020.9005.9010.8017.6005.3004 et gris procity




BARRIERE PAGODE

DESCRIPTIF

Acier peint sur zinc colori selon RAL.
Tube en acier dimensions: 80 x 40
Bouchons en fonte d'aluminium laqués noirs
2 longueurs : 1,08 ou 1,58 m

RAL: 5010.1021.3020.9005.9010.8017.6005.3004 et gris procity




BARRIERE ORLEANS GRILLAGEE

DESCRIPTIF

Acier peint sur zinc colori selon RAL.
tube en acier dimensions: 40 x 40
Lisse haute, lisse basse : 30 x 30
Croix tube : 30 x 20 - grillage fil de 4
longueur : 1,47 m

RAL: 5010.1021.3020.9005.9010.8017.6005.3004 et gris procity




BARRIERE BLOIS

DESCRIPTIF

Acier peint sur zinc colori selon RAL.
tube en acier dimensions: 40 x 40
Lisse haute, lisse basse : 30 x 30
Croix tube : 30 x 20
longueur : 1,47 m

RAL: 5010.1021.3020.9005.9010.8017.6005.3004 et gris procity



BARRIERE CROIX ST ANDRE

DESCRIPTIF

Acier galvanisé à chaud. Peinture polyester cuite au four.
Main courante 1/2 rond de 40 x 10.
Montants latéraux lisses et croix tube : 30x30.
Renforts montants latéraux en tube de 60x30.
Macaron central Diam.75mm.

RAL: 5010.9005.9010.8017.7022.6005.3004

Dimensions
0,84 m
0,84 m grillagée
1,64 m
1,64 m grillagée



BARRIERE TRIO & TRIO GRILLAGEE

DESCRIPTIF



Acier peint sur zinc colori selon RAL.

tube en acier diam. 76. 3 Lisses diam. 50


grillage fil de 4 - Pommeaux au choix.

longueur : 1,572 m



Pommeaux:

City . Agora. Boule. Europe



RAL: 5010.1021.3020.9005.9010.8017.6005.3004 et gris procity




BARRIERE LINEA

DESCRIPTIF

Acier peint sur zinc colori selon RAL.
 Tube en acier diam. 76. 4 Lisses diam. 50
 Grillage fil de 4
 Longueur : 1,572 m

RAL: 5010.1021.3020.9005.9010.8017.6005.3004 et gris procity




LINEA	LINEA AVEC POMMEAU CONTRASTE
Finition	Finition
City	City

BARRIERE PROVINCE

DESCRIPTIF

Acier peint sur zinc colori selon RAL.
 tube en acier diam. 76. 2 Lisses tube 30 x 30
 grillage fil de 4 - Pommeaux au choix.
 longueur : 1,072 m ou 1,572 m



RAL: 5010.1021.3020.9005.9010.8017.6005.3004 et gris procity



Pommeaux: City . Agora. Boule. Europe




SIMPLE CROIX 1,072 m		AVEC ROSACE 1,072 m		GRILLAGEE 1,072 m	
Finition	City	Finition	City	Finition	City
	Agora		Agora		Agora
	Boule		Boule		Boule
	Europe		Europe		Europe
SIMPLE CROIX 1,572 m		AVEC ROSACE 1,572 m		GRILLAGEE 1,572 m	
Finition	City	Finition	City	Finition	City
	Agora		Agora		Agora
	Boule		Boule		Boule
	Europe		Europe		Europe

BARRIERE PROVINCE TOURNANTE

DESCRIPTIF

Acier peint sur zinc coloris selon RAL.
 Tube en acier diam. 76. 2 Lisses tube 30 x 30
 Grillage fil de 4
 Pommeaux au choix Ou galvanisé avec pommeaux mercure noir.
 Facilite l'accès des véhicules. Pivot sur tube intérieur.

RAL: 5010.1021.3020.9005.9010.8017.6005.3004 et gris procity



Pommeaux: City . Agora. Boule. Europe


BARRIERE LOSANGE

DESCRIPTIF



Acier peint sur zinc colori selon RAL.
tube en acier 50 x 50. 2 Lisses tube 30 x 30
Croix en 20 x 20. Longueur: 1,50 m

RAL: 5010.1021.3020.9005.9010.8017.6005.3004 et gris procity



BARRIERE MAIN COURANTE

DESCRIPTIF

Acier peint sur zinc colori selon RAL.

main courante: 50 x 14 avec ou sans crosse


Poteaux : 35 x 35 - lisse basse : 30 x 30

Dimensions de la croix: 30 x 30 avec ou sans rosace

2 longueurs : 0,80 ou 1,50 m

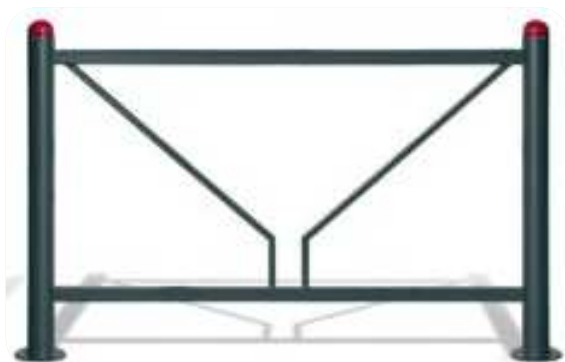


RAL: 5010.1021.3020.9005.9010.8017.6005.3004 et gris procity



	SIMPLE CROIX 0,80 m	SIMPLE CROIX 0,80 m	AVEC ROSACE 0,80 m	AVEC ROSACE 1,50 m	SIMPLE CROIX 1,50 m
FINITION	sans crosse	sans crosse	sans crosse	sans crosse	sans crosse
	simple crosse	simple crosse	simple crosse	simple crosse	simple crosse
	double crosse	double crosse	double crosse	double crosse	double crosse

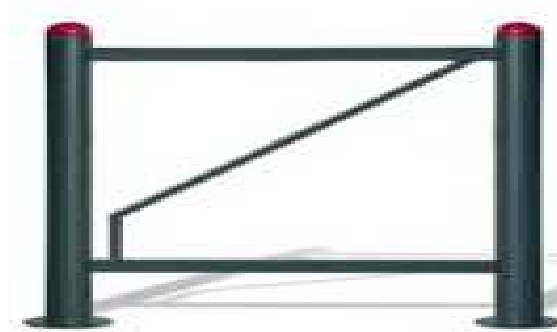
BARRIERE BONY



DESSCRIPTIF

Constitué de potelets ELOI, RODY ou PERIS, de traverses horizontales.

Tube 30 X 40 mm et d'éléments décoratifs en tube 20x20 mm. Existe en dim. L.1500 ou L.790 et sont fixées au potelet à l'aide de raccords. A sceller (option platine).



	Module de base	Module complémentaire
Dimension	1500 mm	1500 mm
	790 mm	790 mm

BARRIERE CROIX DE ST ANDRE

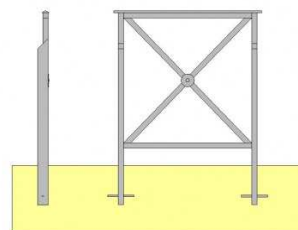
DESSCRIPTIF

Main courante 1/2 rond 40 x 10 mm
Montant latéraux, lisse et croix tube de 30 x 30 mm
Renfort tube de 60 x 30 mm
Motif central: MACARON diamètre 75

Deux longueurs: 84 cm ou 164 cm



Suivant nos RAL



BARRIERE TRADITION

DESCRIPTIF

Main courante 1/2 rond 40 x 10 mm
Montants latéraux et lisses: fer plat de 30 x 12 mm
Renfort fer plat de 30 x 12 mm
Croix carré plein de 18 mm
Motif central : ROSACE
En option: main courante avec crosse

Deux longueurs: 105 cm ou 203 cm



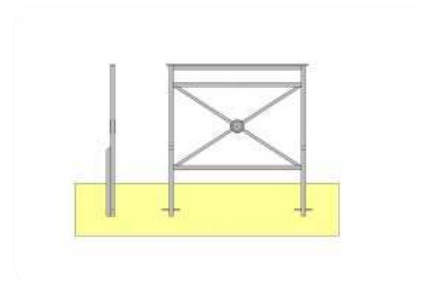
Suivant nos RAL

BARRIERE ATLANTIS

DESCRIPTIF

Main courante 1/2 rond 40 x 10 mm
Montants latéraux et lisses: tube de 30 x 30 mm
Renforts: tube de 60 x 30 mm
Croix tube de 20 x 20 mm
Motif central : ROSACE diamètre 100 mm
En option: main courante avec crosses

Deux longueurs: 104 cm ou 201 cm



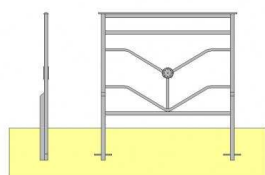
Suivant nos RAL

BARRIERE LITTORAL

DESCRIPTIF

Main courante 1/2 rond 40 x 10 mm
Montants latéraux et lisses: tube de 30 x 30 mm
Renforts: tube de 60 x 30 mm
Barreaux rond plein 18 mm
Motif central : ROSACE diamètre 85 mm
En option: main courante avec crosses

Deux longueurs: 104 cm ou 201 cm



Suivant nos RAL

BARRIERE FLORAL

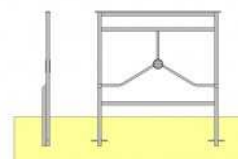
DESCRIPTIF

Main courante 1/2 rond 40 x 10 mm
Montants latéraux et lisses: tube de 30 x 30 mm
Renforts: tube de 60 x 30 mm
Barreaux rond plein 18 mm
Motif central : ROSACE diamètre 85 mm
En option: main courante avec crosses

Deux longueurs: 104 cm ou 201 cm



Suivant nos RAL



**Vous n'avez pas trouvé le produit que vous recherchez !
Contactez nous au 09.61.27.21.11
Nous pourrons répondre à votre demande.**